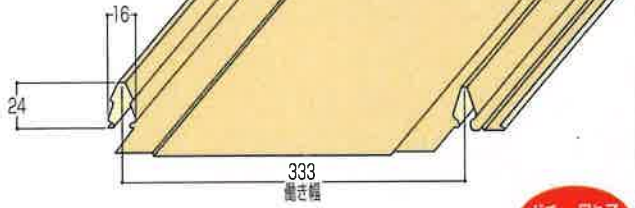


ROOF 屋根材

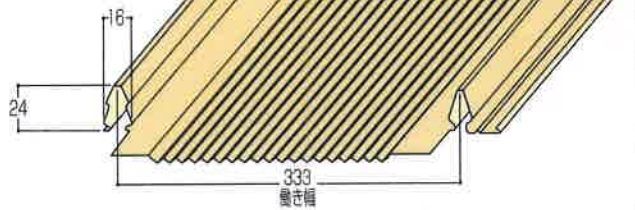
エスアイルーフ

\$-ROOF IKEDA

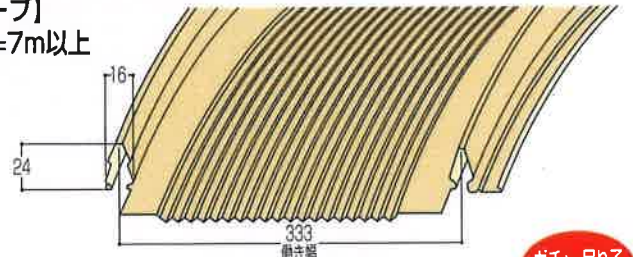
SNAP-ONパネル333 **たて葺** 働き幅333mm
【フラット】



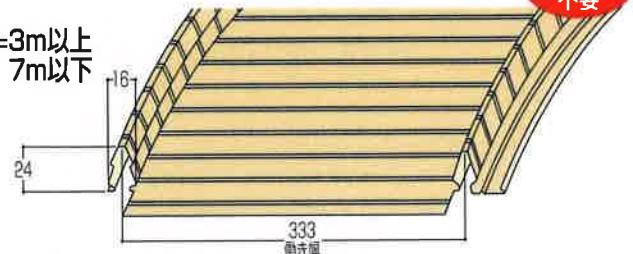
【ウェーブ】



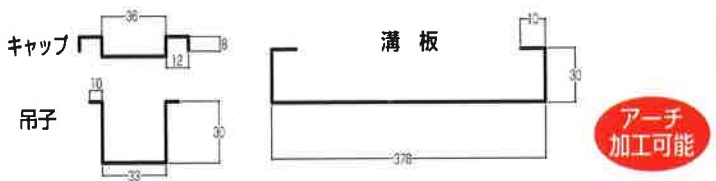
アーチタイプSNAP-ON/パネル333 **たて葺** 働き幅333mm
【ウェーブ】
半径R=7m以上



【横波】
半径R=3m以上
7m以下




瓦棒 働き幅418mm



エパルーフ横葺Ⅰ型 働き幅190mm

【フラット】見えがかり高さ…11mm

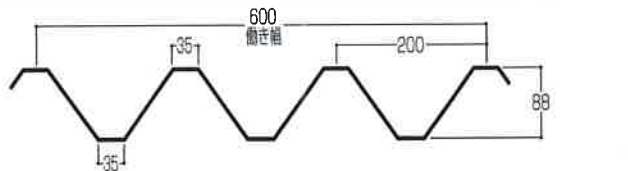


SS 一文字A型 (釘打式)
【フラット】見えがかり高さ…9mm

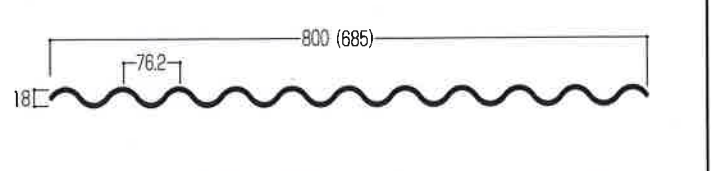


働き幅
345-A…345mm
195-A…195mm
115-A…115mm

ルーフ88 働き幅600mm



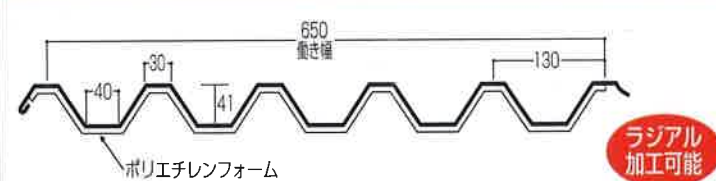
長尺鉄板大浪 幅800mm (働き幅685mm)



エスカバールーフ (改修用屋根材 カバー工法)

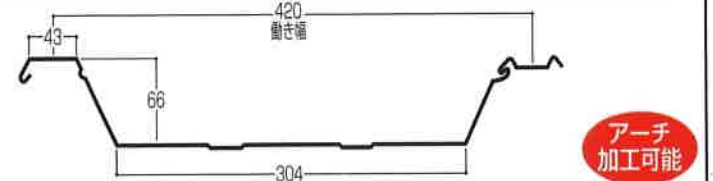
\$-COVER ROOF IKEDA

リフレッシュパネル (既設大浪スレート改修用) 働き幅650mm



ラジアル加工可能

スーパールーフハゼ66 (既設真木無し瓦棒改修用) 働き幅420mm



アーチ加工可能